

## Instrukcja - Aktywacja szkół w Programie Edukacja dla Doliny Baryczy

### Korzystanie z konta dyrektorskiego - funkcjonalność

Dotyczy szkół, które już są w Programie.

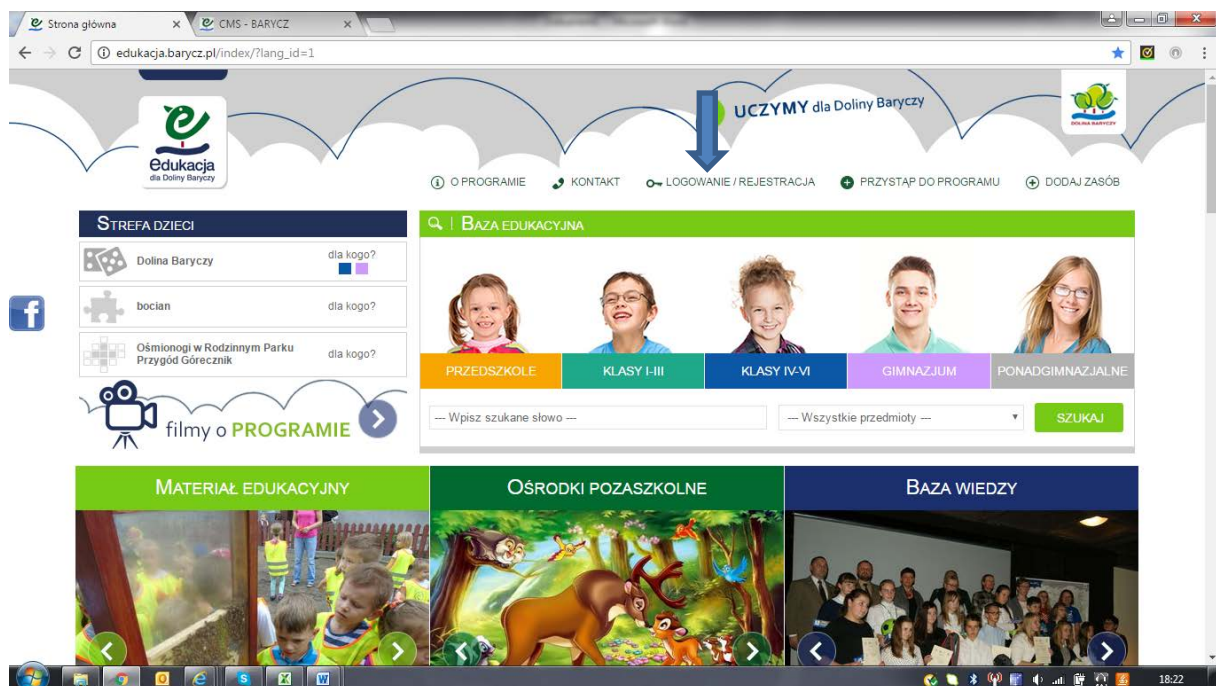
Uczestnicząc w Programie Edukacja dla Doliny Baryczy należy co roku (do końca września) aktywować swoje konto szkolne – to znaczy uaktualniać dane dotyczące: danych teleadresowych, nazwiska koordynatora, kontakt do koordynatora, liczbę uczniów i oddziałów na dany rok szkolny, nazwiska dyrektora.

Pozwoli to na precyzyjną ocenę aktywności szkół w programie oraz uaktualnienie bazy szkolnej.

Aktywować/uaktualniać konto szkolne może tylko osoba mająca dostęp do konta dyrektorskiego. Każda szkoła należąca do programu dostała informację dotyczącą loginu konta dyrektorskiego.

### **Jak aktywować szkołę w Programie?**

1. Wchodzimy na stronę [www.edukacja.barycz.pl](http://www.edukacja.barycz.pl) >> logowanie/rejestracja



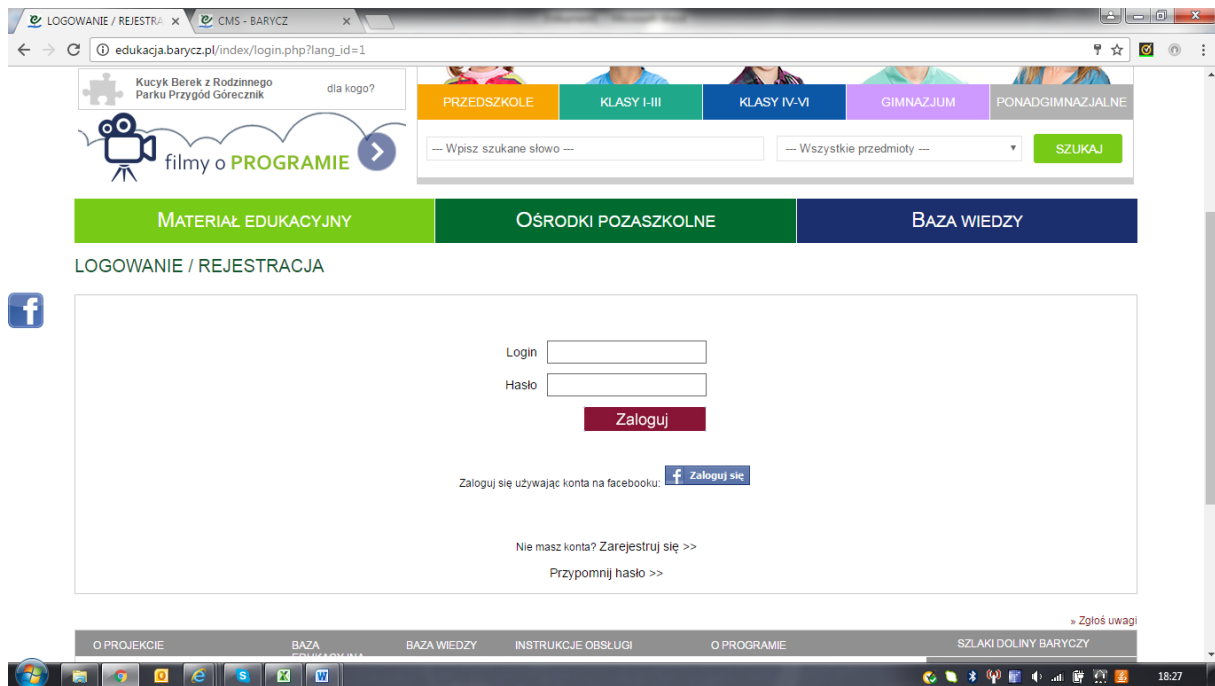
2. Wpisujemy login i hasło konta dyrektorskiego>>zaloguj.

**Uwaga!! jeżeli ktoś ma tylko login, wpisuje login i klika „przypomnij hasło” – wówczas pojawia się komunikat w serwisie:**

**„Przejdź do swojej poczty (adres e-mail, który użyłeś do rejestracji w edukacja.barycz.pl).**

**Wysłaliśmy do Ciebie e-mail: "Potwierdzenie zmiany hasła". Kliknij na link w tym e-mailu."**

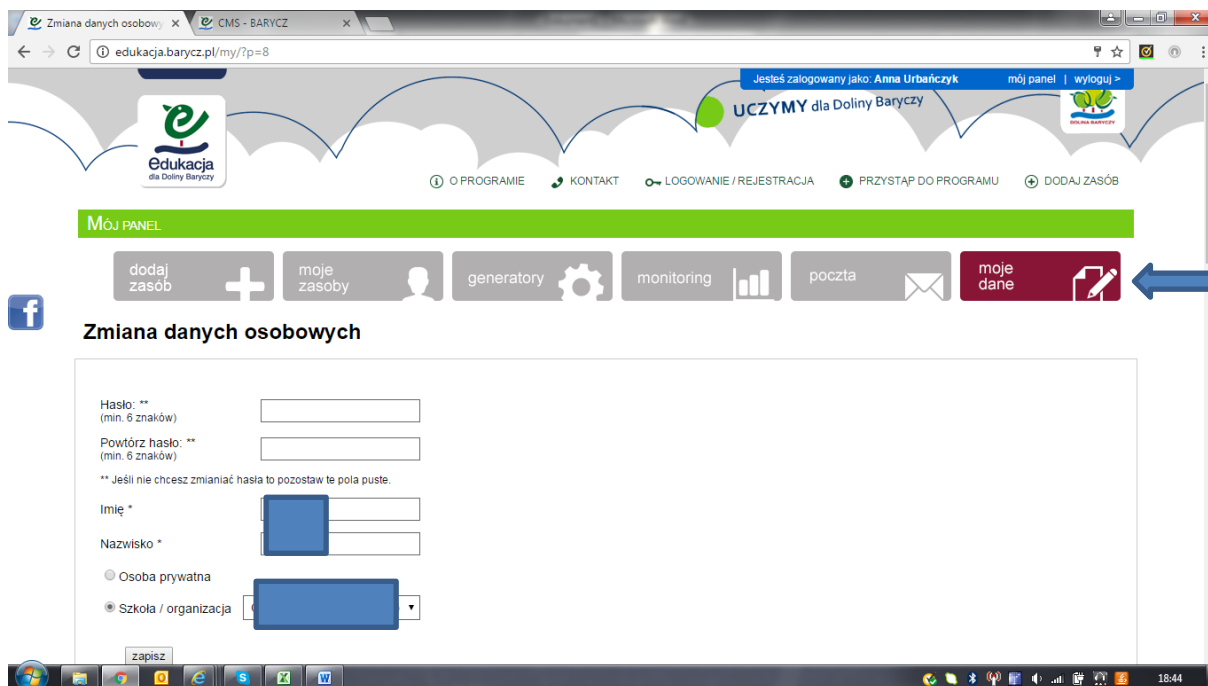
**Adres e-mail, który został użyty przy rejestracji to mail na który Stowarzyszenie „Partnerstwo dla Doliny Baryczy” przysłało do Państwa login dyrektorski. Klikając na link przeniesiecie się Państwo do serwisu edukacja.barycz.pl. Pojawi się polecenie wpisania: „nowe hasło”, „powtórz nowe hasło”. Od tej pory należy zapamiętać login i nadane przez siebie hasło.**



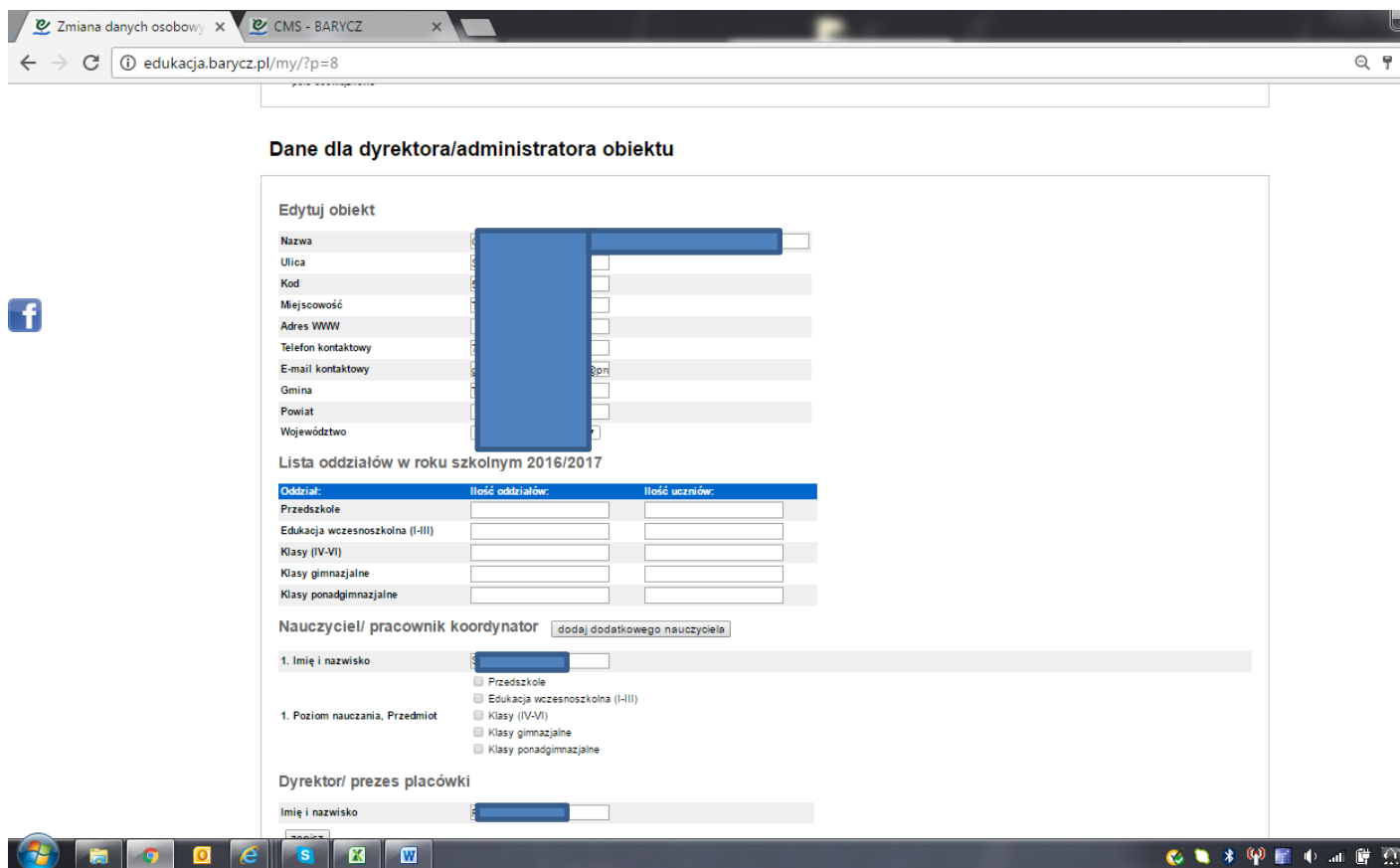
3. Po zalogowaniu, serwis przenosi nas do zakładki „Mój panel”

ID	Nazwa	Autor	Opis	Słowa kluczowe	Kategoria	Status	Podgląd	Poczta	Zestaw	Edytuj	Usuń
1459	Materiały o Programie Edukacja dla Doliny Baryczy na Radę Pedagogiczną		Zgodnie z wcześniejszą deklaracją przygotowaliśmy materiał do przedstawienia na radach pedagogicznych. Materiały zostały również wysłane mailem na adres szkolny i koordynatorów. Najważniejsze sprawy do omówienia dotyczące Programu Edukacja dla Doliny Baryczy – wrzesień 2016	materiały, rada pedagogiczna, program, hammonogram	Aktualności		🔍				
1387	Kozioróg dębosz niszczy wiekowe dęby		Żerowisko larw kozioroga dębosza	kozióróg chrząszcz zwierzęła larwy owady	Baza Wiedzy		🔍				
1343	Moja parafia		Historia parafii w Twardogórze oczami gimnazjalisty	parafia Twardogóra, historia	Materiał Edukacyjny		🔍				
1342	Moja parafia - Twardogóra		Historia parafii w Twardogórze	parafia, historia, bazylika	Materiał Edukacyjny		🔍				
1341	Kapliczki w moim sąsiedztwie.		Dominanty w krajobrazie DB, jakimi mogą być niewielkie enklawy zieleni, w których znajdują się kapliczki i krzyże przydrożne.	kapliczki, krzyże przydrożne, dominanta, enklawa,	Materiał Edukacyjny		🔍				
1234	Przyroda - słowniczek obrazkowy		Picture dictionary - nature	przyroda, słowniczek, języka angielski	Materiał Edukacyjny		🔍				

4. Przechodzimy do zakładki „moje dane”



5. Schodzimy w dół pojawia się napis „Dane dla dyrektora/administradora obiektu”, prosimy o wypełnienie pól. Tam gdzie są już umieszczone dane, proszę sprawdzić ich prawidłowość (możemy poprawiać dane)>>zapisz



KONIEC AKTYWACJI KONTA

NA TYM SAMYM KONCIE W „MOIM PANELU” dyrektor może sprawdzić aktywność swoich nauczycieli.

## PODSTAWOWE FUNKCJONALNOŚCI

A. Zakładka „moje zasoby” pokazuje zasoby szkoły w serwisie (materiał edukacyjny, definicje, zdjęcia w bazie wiedzy, ścieżki edukacyjne, zaproszenia na wydarzenia). Dzięki niej wiadomo: jakie, ile i kto umieszcza zasoby w szkole. Uwaga! Przy każdym zasobie jest znaczek lupki – pokazuje wygląd zasobu w serwisie.

**Zasoby**

ID	Nazwa	Autor	Opis	Słowa kluczowe	Kategoria	Status	Podgląd	Pocztka	Zestaw	Edytuj	Usuń
1459	Materiały o Programie Edukacja dla Doliny Baryczy na Radę Pedagogiczną		Zgodnie z wcześniejszą deklaracją przygotowaliśmy materiał do przedstawienia na radach pedagogicznych. Materiały zostały również wysłane mailem na adres szkolny i koordynatorów. Najważniejsze sprawy do omówienia dotyczące Programu Edukacja dla Doliny Baryczy – wrzesień 2016	materiały, rada pedagogiczna, program, harmonogram	Aktualności						
1387	Kozioróg dębosz niszczy wiekowe dęby		Żerowisko larw kozioroga dębosza	kozióróg chrząszcz zwierzęta larwy owady	Baza Wiedzy						
1343	Moja parafia		Historia parafii w Twardogórze oczami gimnazjalisty	parafia Twardogóra, historia	Materiał Edukacyjny						
1342	Moja parafia - Twardogóra		Historia parafii w Twardogórze	parafia, historia, bazylika	Materiał Edukacyjny						
1341	Kapliczki w moim sąsiedztwie.		Dominanty w krajobrazie DB, jakimi mogą być niewielkie enklawy zieleni, w których znajdują się kapliczki i krzyże przydrożne.	kapliczki, krzyże przydrożne, dominanta, enklawa,	Materiał Edukacyjny						
1234	Przyroda - słowniczek obrazkowy		Picture dictionary - nature	przyroda, słowniczek, języka angielski	Materiał Edukacyjny						
1231	Przyroda - słowniczek obrazkowy		Nature - picture dictionary	nature, English, dictionary	Materiał Edukacyjny						
1214	Omnibus na świetlicy szkolnej		Konkurs	integracja	Materiał Edukacyjny						
1213	Las w Dolinie Baryczy.		Propozycje zadań w terenie podczas rajdu turystycznego lub na innych zajęciach. Materiał zawiera karty pracy dla grup dotyczące lasu	las, drzewa, runo leśne	Materiał Edukacyjny						

B. Zakładka „monitoring” pokazuje kto i jaki prowadzi monitoring. Lupka wyświetla szczegóły monitoringu. Można też robić zestawienia monitoringu dla danej szkoły. W tym celu należy kliknąć aktywne napisy (brązowe) .

**Monitoring/Raportowanie z przeprowadzonych zajęć - Szkolne**

[Dodaj nowy formularz monitoringu] [Generuj raport: szkolne | pozaszkolne | sieciujące] [Raport serwisu]

ID	Rodzaj	Data dodania	Autor	Pocztka	Podgląd	Edytuj	Usuń
2445	Zajęcia szkolne, Ilość uczestników: 32; Data: wrzesień 2016r.	2016-09-17 13:31:03		<input checked="" type="checkbox"/>			
1519	Zajęcia szkolne, Ilość uczestników: 19; Data: marzec 2016r.	2016-06-06 11:17:08		<input checked="" type="checkbox"/>			
1377	Zajęcia szkolne, Ilość uczestników: 31; Data: kwiecień 2016r.	2016-05-25 11:12:15		<input checked="" type="checkbox"/>			
1376	Zajęcia szkolne, Ilość uczestników: 50; Data: luty 2016r.	2016-05-25 11:10:36		<input checked="" type="checkbox"/>			
1375	Zajęcia szkolne, Ilość uczestników: 30; Data: listopad 2015r.	2016-05-25 11:07:45		<input checked="" type="checkbox"/>			
1371	Zajęcia szkolne, Ilość uczestników: 300; Data: grudzień 2015r.	2016-05-25 10:38:32		<input checked="" type="checkbox"/>			
982	Zajęcia szkolne, Ilość uczestników: 25; Data: styczeń 2016r.	2016-01-13 11:33:29		<input checked="" type="checkbox"/>			
981	Zajęcia szkolne, Ilość uczestników: 25; Data: październik 2015r.	2016-01-13 11:28:10		<input checked="" type="checkbox"/>			
980	Zajęcia szkolne, Ilość uczestników: 40; Data: styczeń 2016r.	2016-01-13 11:22:12		<input checked="" type="checkbox"/>			
979	Zajęcia szkolne, Ilość uczestników: 30; Data: październik 2015r.	2016-01-13 11:17:55		<input checked="" type="checkbox"/>			
976	Zajęcia szkolne, Ilość uczestników: 32; Data: styczeń 2016r.	2016-01-12 11:32:38		<input checked="" type="checkbox"/>			
975	Zajęcia szkolne, Ilość uczestników: 32; Data: listopad 2015r.	2016-01-12 10:33:21		<input checked="" type="checkbox"/>			
974	Zajęcia szkolne, Ilość uczestników: 16; Data: grudzień 2015r.	2016-01-12 10:25:57		<input checked="" type="checkbox"/>			
973	Zajęcia szkolne, Ilość uczestników: 28; Data: grudzień 2015r.	2016-01-12 10:19:37		<input checked="" type="checkbox"/>			
548	Zajęcia szkolne, Ilość uczestników: 60; Data: wrzesień 2015r.	2015-10-08 12:29:22		<input checked="" type="checkbox"/>			
546	Zajęcia szkolne, Ilość uczestników: 12; Data: październik 2015r.	2015-10-08 12:24:29		<input checked="" type="checkbox"/>			

C. Generuj raport: szkolna (dotyczy zajęć szkolnych) >>generuj raport>>klikam w kwadracik>>względem>>wybierz z okna>>Oblicz>>wybierz z okna>>OK

**Monitoring/Raportowanie z przeprowadzonych zajęć - Szkolne**

[Dodaj nowy formularz monitoringu] [Generuj raport: pozaszkolne | sieciujące] [Lista raportów] [Raport serwisu]

Szukaj Autor:  Poziom nauczenia:  Dowolny Zajęcia:  Dowolny Przedmioty:  Dowolny

Szukaj Pomoce naukowe:  Dowolny Sprzęt:  Dowolny Termin, od:  do:  Ocena:  Dowolny

Raport Generuj raport:  Względem:  pomocy naukowych Oblicz:  ilość uczniów  resetuj OK

**Wybierz z okna:**

- ilość uczniów
- wybierz
- ilość jednostek lekcyjnych
- ilość raportów
- średnia ocena

ID	Rodzaj	Data dodania	Autor	Pocztka	Podgląd	Edytuj	Usuń
2445	Zajęcia szkolne, Ilość uczestników: 32; Data: wrzesień 2016r.	2016-09-17 13:31:03		<input checked="" type="checkbox"/>			
1519	Zajęcia szkolne, Ilość uczestników: 19; Data: marzec 2016r.	2016-06-06 11:17:08		<input checked="" type="checkbox"/>			
1377	Zajęcia szkolne, Ilość uczestników: 31; Data: kwiecień 2016r.	2016-05-25 11:12:15		<input checked="" type="checkbox"/>			
1376	Zajęcia szkolne, Ilość uczestników: 50; Data: luty 2016r.	2016-05-25 11:10:36		<input checked="" type="checkbox"/>			
1375	Zajęcia szkolne, Ilość uczestników: 30; Data: listopad 2015r.	2016-05-25 11:07:45		<input checked="" type="checkbox"/>			
1371	Zajęcia szkolne, Ilość uczestników: 300; Data: grudzień 2015r.	2016-05-25 10:38:32		<input checked="" type="checkbox"/>			
982	Zajęcia szkolne, Ilość uczestników: 25; Data: styczeń 2016r.	2016-01-13 11:33:29		<input checked="" type="checkbox"/>			
981	Zajęcia szkolne, Ilość uczestników: 25; Data: październik 2015r.	2016-01-13 11:28:10		<input checked="" type="checkbox"/>			
980	Zajęcia szkolne, Ilość uczestników: 40; Data: styczeń 2016r.	2016-01-13 11:22:12		<input checked="" type="checkbox"/>			
979	Zajęcia szkolne, Ilość uczestników: 30; Data: październik 2015r.	2016-01-13 11:17:55		<input checked="" type="checkbox"/>			
976	Zajęcia szkolne, Ilość uczestników: 32; Data: styczeń 2016r.	2016-01-12 11:32:38		<input checked="" type="checkbox"/>			
975	Zajęcia szkolne, Ilość uczestników: 32; Data: listopad 2015r.	2016-01-12 10:33:21		<input checked="" type="checkbox"/>			

Pojawia się zbiorczy generator (tabelka + wykres)

The screenshot shows a web browser window with the URL `edukacja.barycz.pl/monitoring/index.php?p=101&s_search=1&s_user=&s_poziom=&s_zajecia=&s_przedmiot=&s_pomoce_naukowe=&s_sprzet=&s_termin_od=&s_termin_do=`. The interface includes a search form with filters for 'Autor', 'Poziom nauczania', 'Zajęcia', and 'Przedmioty'. Below the form is a table of 'Pomoce naukowe' and a bar chart titled 'Raport'.

Pomoce naukowe	Ilość uczniów
mapa Doliny Baryczy z zamieszczonymi atrakcjami – poziom I-III	16
mapa ścienna geograficzna Doliny Baryczy”- poziom 10+	424
plansza - rozpoznawanie grzybów”- poziom 10+	32
gra planszowa Omnibus Doliny Baryczy - poziom 10+	153
Atlasy Zwierząt	57
Atlas grzyby	87
Atlas ptaków	57
Atlas roślin	87

The bar chart 'Raport' visualizes the data from the table above, showing the number of students for each resource. The y-axis ranges from 0 to 450.

D. Generuj raport: Pozaszkolne (dotyczy wyjazdów do ośrodków pozaszkolnych) >>generuj raport>>klikam w kwadracik>>Oblicz>>wybierz z okna>>OK. Pokazuje dokąd jechała grupa i jak była liczna

The screenshot shows the 'Monitoring/Raportowanie z przeprowadzonych zajęć - Pozaszkolne' interface. It features a navigation bar with 'MÓJ PANEL' and various icons. The main content area includes a search form and a table of monitoring reports.

Lp.	Ośrodek	Ilość monitoringów	Ilość uczniów
1	Biblioteka Publiczna Miasta i Gminy w Twardogórze	1	45
2	Centrum Edukacji LKP "Lasy Doliny Baryczy"	1	45
Razem			90

The interface also includes a 'MÓJ PANEL' section with buttons for 'dodaj zasób', 'moje zasoby', 'generatory', 'monitoring', 'poczta', and 'moje dane'. The footer contains various links and a 'Zgłoś uwagi' button.

E. Generuj raport: sieciujące – pokazuje wydarzenia, konkursy o tematyce regionalne w jakich uczestniczyła szkoła lub była ich organizatorem >>generuj raport>>klikam w kwadracik>>Oblicz>>wybierz z okna>>OK

Monitoring/Raportowanie z przeprowadzonych zajęć - Sieciujące

[Dodaj nowy formularz monitoringu] [Generuj raport: szkolne | pozaszkolne] [Lista raportów] [Raport serwisu]

Szukaj Termin, od: do:

Raport Generuj raport:  Oblicz:

ID	Opis	Data dodania	Autor	Poczta	Podgląd	Edytuj	Usuń
2444	Zajęcia sieciujące: Ilość uczniów	2016-09-17 13:28:46					
720	Zajęcia sieciujące: Ilość ucz	2015-11-14 14:33:58					
631	Zajęcia sieciujące: Ilość ucz	2015-10-27 10:32:10					
550	Zajęcia sieciujące: Ilość uczestników: 10; Data: sierpień 2015r.	2015-10-08 12:43:39					
549	Zajęcia sieciujące: Ilość uczestników: 8; Data: sierpień 2015r.	2015-10-08 12:34:43					
122	Zajęcia sieciujące: Ilość uczestników: 18; Data: maj 2015r.	2015-06-02 05:22:46					

1-6 |

F. Raport serwisu – pokazuje zalogowanych nauczycieli, ile zasobów umieścili i w jakich kategoriach

Raport serwisu

[Dodaj nowy formularz monitoringu] [Generuj raport: szkolne | pozaszkolne | sieciujące] [Lista raportów]

Imię i nazwisko	Ilość zasobów	Ilość zasobów w kategoriach
	0	
	0	
	0	
	1	Material Edukacyjny (1)
	1	Material Edukacyjny (1)
	1	Material Edukacyjny (1)
	1	Material Edukacyjny (1)
	0	
	1	Material Edukacyjny (1)
	0	
	1	Material Edukacyjny (1)
	1	Material Edukacyjny (1)
	0	
	0	
	0	
	1	Material Edukacyjny (1)
	11	Material Edukacyjny (10) Zapraszamy na wydarzenia (1)

W razie pytań prosimy o kontakt:

**Stowarzyszenie „Partnerstwo dla Doliny Baryczy”**

pl. ks. E. Waresiaka 7

56-300 Milicz

tel. 71 38 30 432