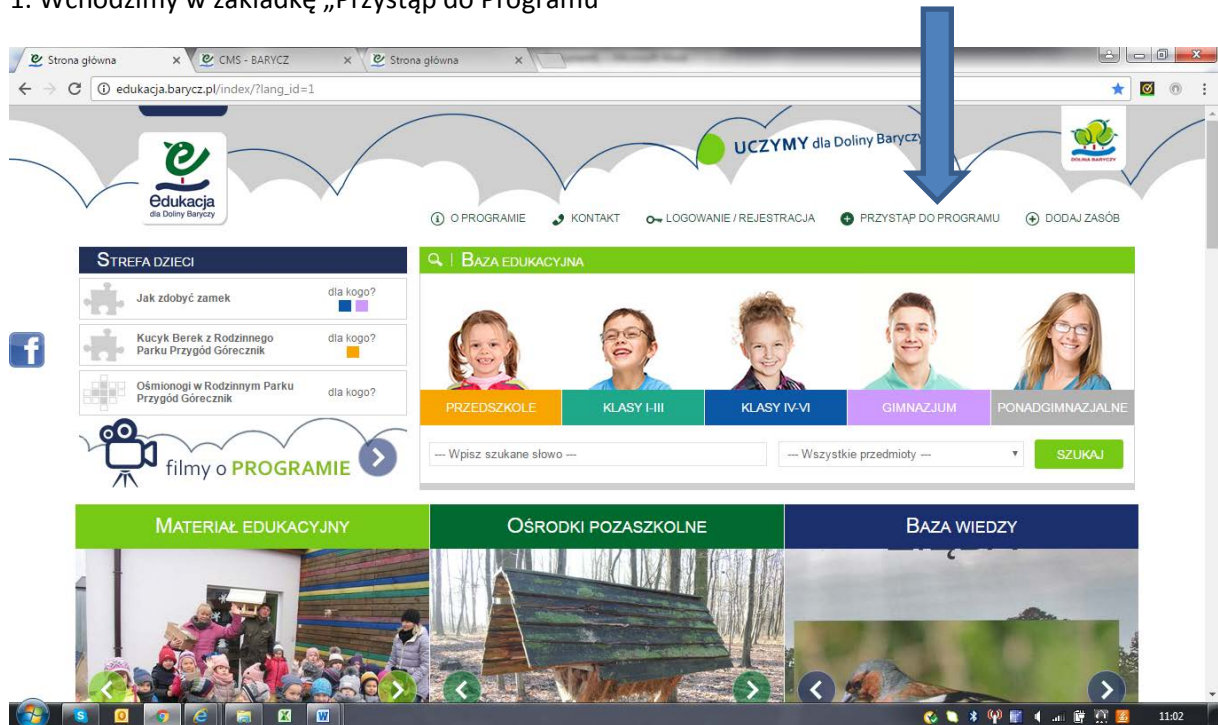
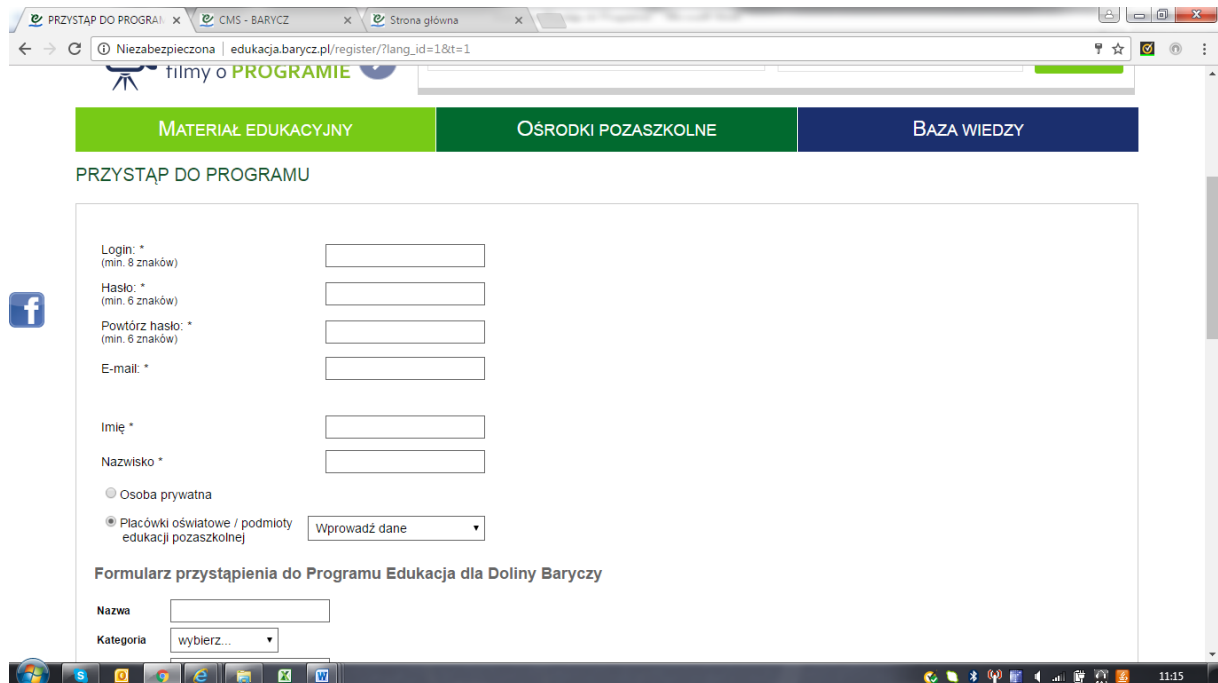


## Instrukcja – przystęp do Programu

### 1. Wchodzimy w zakładkę „Przystęp do Programu”



### 2. Wypełniamy formularz



### 3. Po wypełnieniu formularza, w serwisie pojawia się komunikat.

The screenshot shows a web browser window with the URL `edukacja.barycz.pl/register/?p=3&lang_id=1&t=1`. The page features a navigation bar with categories: PRZEDSZKOLE, KLASY I-III, KLASY IV-VI, GIMNAZJUM, and PONADGIMNAZJALNE. Below this is a search bar and a 'SZUKAJ' button. A secondary navigation bar includes 'MATERIAŁ EDUKACYJNY', 'OŚRODKI POZASZKOLNE', and 'BAZA WIEDZY'. The main content area is titled 'PRZYSTĄP DO PROGRAMU' and contains a registration form with the following text:

Dziękujemy za zarejestrowanie i złożenie formularza przystąpienia do Programu Edukacja dla Doliny Baryczy.  
 Na podany e-mail przyjdzie link aktywacyjny do konta

Aby dokończyć procedurę przystąpienia do Programu, należy:

1. Aktywować konto - link aktywacyjny
2. Wydrukować "Formularz przystąpienia nowych członków do Programu Edukacja dla Doliny Baryczy" (dostępny po zalogowaniu w serwisie)
3. Podpisać przez dyrektora placówki
4. Wysłać skan formularza z podpisem na adres e-mail [edukacja@nasza.barycz.pl](mailto:edukacja@nasza.barycz.pl) lub faxem na numer 71 38 30 432 lub dostarczyć osobiście na adres: Stowarzyszenie Partnerstwo dla Doliny Baryczy, 56-320 Milicz, pl. ks Waresiaka 7, III piętro

At the bottom of the page, there is a table with columns: O PROJEKCIE, BAZA EDUKACYJNA, BAZA WIEDZY, INSTRUKCJE OBSŁUGI, O PROGRAMIE, and SZLAKI DOLINY BARYCZY. The table contains various links and information related to the program.

#### 4. Na maila rejestracyjnego przychodzi informacja:

Temat: rejestracja

Treść maila:

Dziękujemy za zarejestrowanie i złożenie formularza przystąpienia do Programu Edukacja dla Doliny Baryczy.

Twój login: .....

Twoje hasło: .....

Aby potwierdzić rejestrację prosimy kliknąć w poniższy link:

<http://edukacja.barycz.pl/register/?p=4&md5=2cfaa6565f6ed4a975070fa4c5765b5b&idd=>

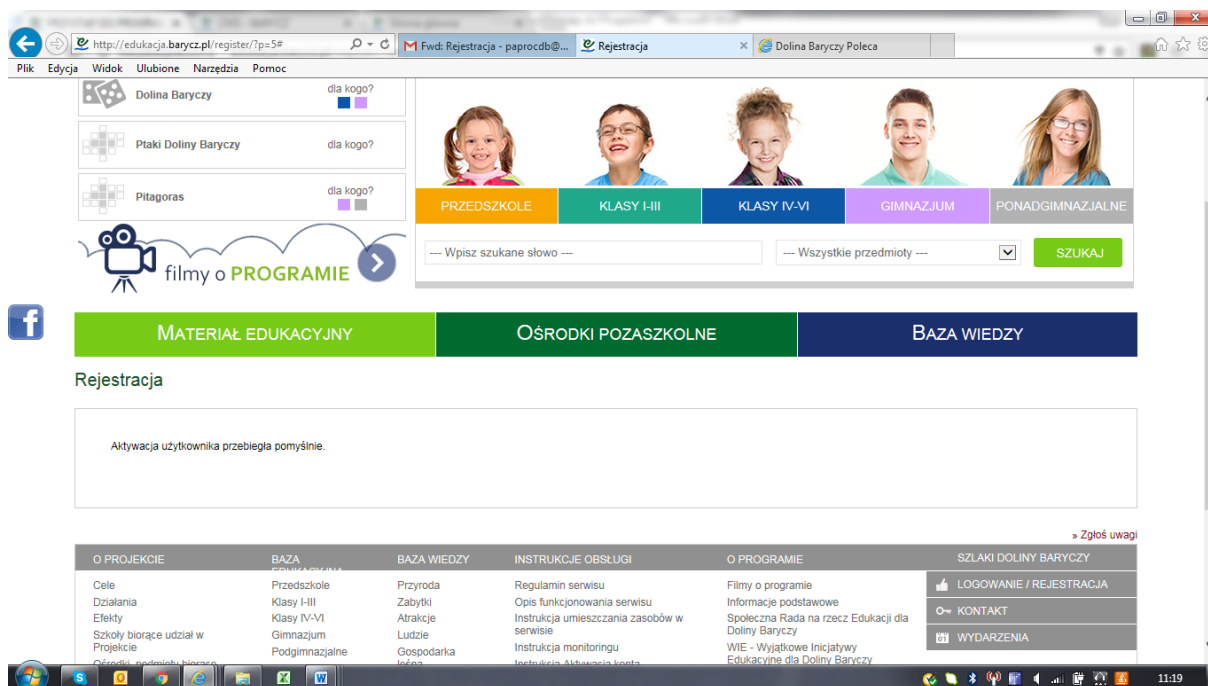
lub skopiować i wkleić w pasku adresowym przeglądarki internetowej.

Jeśli nie jesteś osobą, która dokonała rejestracji oznacza to, że ktoś omyłkowo wpisał Twój adres e-mail. W takiej sytuacji prosimy nie klikać w powyższy link i nie potwierdzać rejestracji.

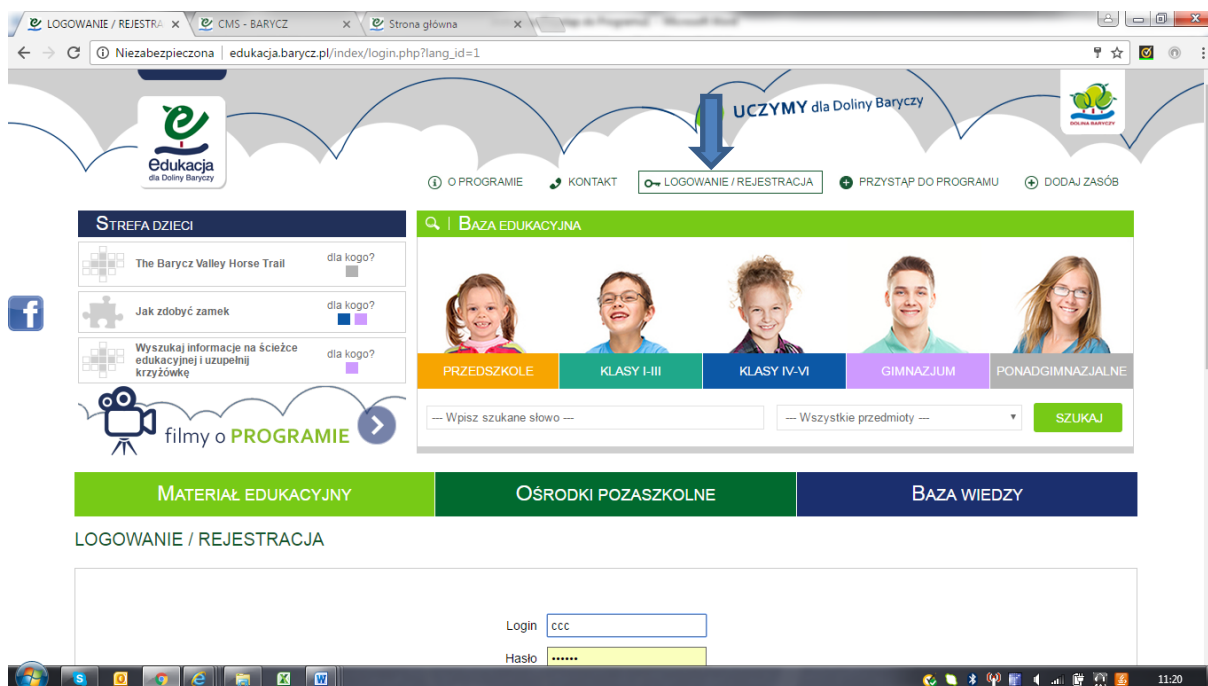
Aby dokończyć procedurę przystąpienia do Programu, należy: 1. Aktywować konto - link aktywacyjny 2. Wydrukować "Formularz przystąpienia nowych członków do Programu Edukacja dla Doliny Baryczy" (dostępny po zalogowaniu w serwisie) 3. Podpisać przez dyrektora placówki 4. Wysłać skan formularza z podpisem na adres e-mail [edukacja@nasza.barycz.pl](mailto:edukacja@nasza.barycz.pl) lub faxem na numer 71 38 30 432 lub dostarczyć osobiście na adres: Stowarzyszenie "Partnerstwo dla Doliny Baryczy", 56-300 Milicz, pl. ks Waresiaka 7, III piętro

5. Klikamy w link aktywacyjny. Uwaga jeżeli mail nie przyjdzie w ciągu 2 godzin, proszę spojrzeć w spamach, jeżeli nie ma maila to proszę skontaktować się ze Stowarzyszeniem Partnerstwo dla Doliny Baryczy.

6. PO kliknięciu w link przychodzi komunikat



## 7. Proszę się teraz zalogować do serwisu edukacja



8. Po zarejestrowaniu pojawia się komunikat „Formularz przystąpienie do Programu” – należy kliknąć w ramkę.

Jesteś zalogowany jako: Anna Urbańczyk | mój panel | wyloguj >

UCZYMY dla Doliny Baryczy

O PROGRAMIE | KONTAKT | LOGOWANIE / REJESTRACJA | PRZYSTĄP DO PROGRAMU | DODAJ ZASÓB

**MÓJ PANEL**

dodaj zasób + | moje zasoby | generatory | monitoring | poczta | moje dane

Formularz przystąpienia do Programu Edukacja dla Doliny Baryczy

**Zasoby**

ID	Nazwa	Autor	Opis	Słowa kluczowe	Kategoria	Status	Podgląd	Poczta	Zestaw	Edytuj	Usuń
» Zgłoś uwagi											
O PROJEKCIE	BAZA	BAZA	INSTRUKCJE OBSŁUGI	O PROGRAMIE	SZLAKI DOLINY BARYCZY						
Cele	Przedszkole	Przyroda	Regulamin serwisu	Filmy o programie	LOGOWANIE / REJESTRACJA						
Działania	Klasy I-III	Zabytki	Opis funkcjonowania serwisu	Informacje podstawowe	KONTAKT						
Efekty	Klasy IV-VI	Atrakcje	Instrukcja umieszczania zasobów w serwisie	Spoleczna Rada na rzecz Edukacji dla Doliny Baryczy	WYDARZENIA						
Szkoły biorące udział w Projekcie	Gimnazjum	Ludzie	Instrukcja monitoringu	WIE - Wyjątkowe Inicjatywy Edukacyjne dla Doliny Baryczy							
Ośrodki, podmioty biorące udział w Projekcie	Podgimnazjalne	Gospodarka leśna	Instrukcja aktywacji konta szkolnego/panelu dyrektorskiego	Zasady przystąpienia do Programu							
Dokumenty	Gospodarka rybacka	Gospodarka leśnicza	Instrukcja aktywacji konta ośrodka/panelu dyrektorskiego								
			Instrukcja obsługi zakładki Monitoringu								

9. pojawia się komunikat wydrukuj formularz przystąpienia – po kliknięciu generuje się plik formularza PDF, proszę go wydrukować podpisać i wysłać.

Jesteś zalogowany jako: Anna Urbańczyk | mój panel | wyloguj >

UCZYMY dla Doliny Baryczy

O PROGRAMIE | KONTAKT | LOGOWANIE / REJESTRACJA | PRZYSTĄP DO PROGRAMU | DODAJ ZASÓB

**MÓJ PANEL**

dodaj zasób + | moje zasoby | generatory | monitoring | poczta | moje dane

Formularz przystąpienia do Programu Edukacja dla Doliny Baryczy

**Formularz przystąpienia do Programu Edukacja dla Doliny Baryczy**

Wydrukuj formularz przystąpienia do Programu Edukacja dla Doliny Baryczy

Aby dokończyć procedurę przystąpienia do Programu, należy:

1. wydrukować "Formularz przystąpienia nowych członków do Programu Edukacja dla Doliny Baryczy"
2. podpisać przez dyrektora placówki
3. wysłać skan formularza z podpisem mailem na adres [edukacja@nasza.barycz.pl](mailto:edukacja@nasza.barycz.pl) lub faxem na numer 71 38 30 432 lub dostarczyć osobiście na adres: Stowarzyszenie "Partnerstwo dla Doliny Baryczy", 56-300 Milicz, pl. ks. Waresia 7, III piętro

» Zgłoś uwagi

O PROJEKCIE	BAZA	BAZA	INSTRUKCJE OBSŁUGI	O PROGRAMIE	SZLAKI DOLINY BARYCZY	
Cele	Przedszkole	Przyroda	Regulamin serwisu	Filmy o programie	LOGOWANIE / REJESTRACJA	
Działania	Klasy I-III	Zabytki	Opis funkcjonowania serwisu	Informacje podstawowe	KONTAKT	
Efekty	Klasy IV-VI	Atrakcje	Instrukcja umieszczania zasobów w serwisie	Spoleczna Rada na rzecz Edukacji dla Doliny Baryczy	WYDARZENIA	
Szkoły biorące udział w Projekcie	Gimnazjum	Ludzie	Instrukcja monitoringu	WIE - Wyjątkowe Inicjatywy Edukacyjne		
	Podgimnazjalne	Gospodarka				

10. Po wysłaniu formularza, prosimy czekać na odpowiedź dotyczącą przystąpienia do Programu. Po akceptacji Państwa kandydatury prześlemy informację, nadamy Państwu status aktywności w serwisie i założymy link do konta dyrektorskiego. Po zalogowaniu się na konto dyrektorskie, należy uzupełnić dodatkowe informacje dotyczące placówki.

